

**RÅD FÖR ATT  
KOMPENSERA  
ORIGINAL VID  
LIMBINDNING**

**ÅTTA.45 TRYCKERI®**

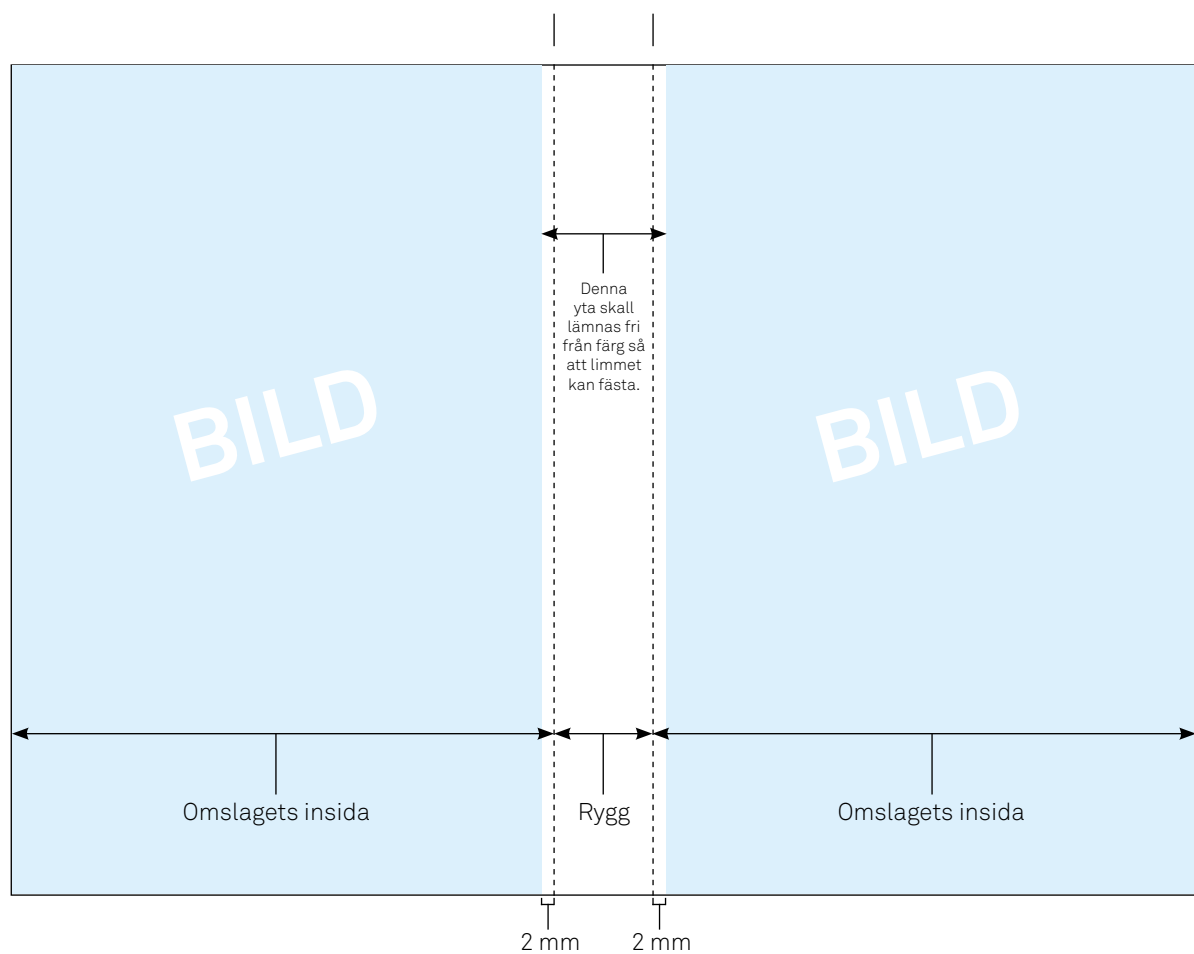
TÄNK TRYCKEKONOMISKT

# RÅD VID LIMBINDNING: OMSLAGETS INSIDA

## ORIGINAL AV OMSLAGET

Omslaget ska göras i **planoformat inklusive ryggen.**

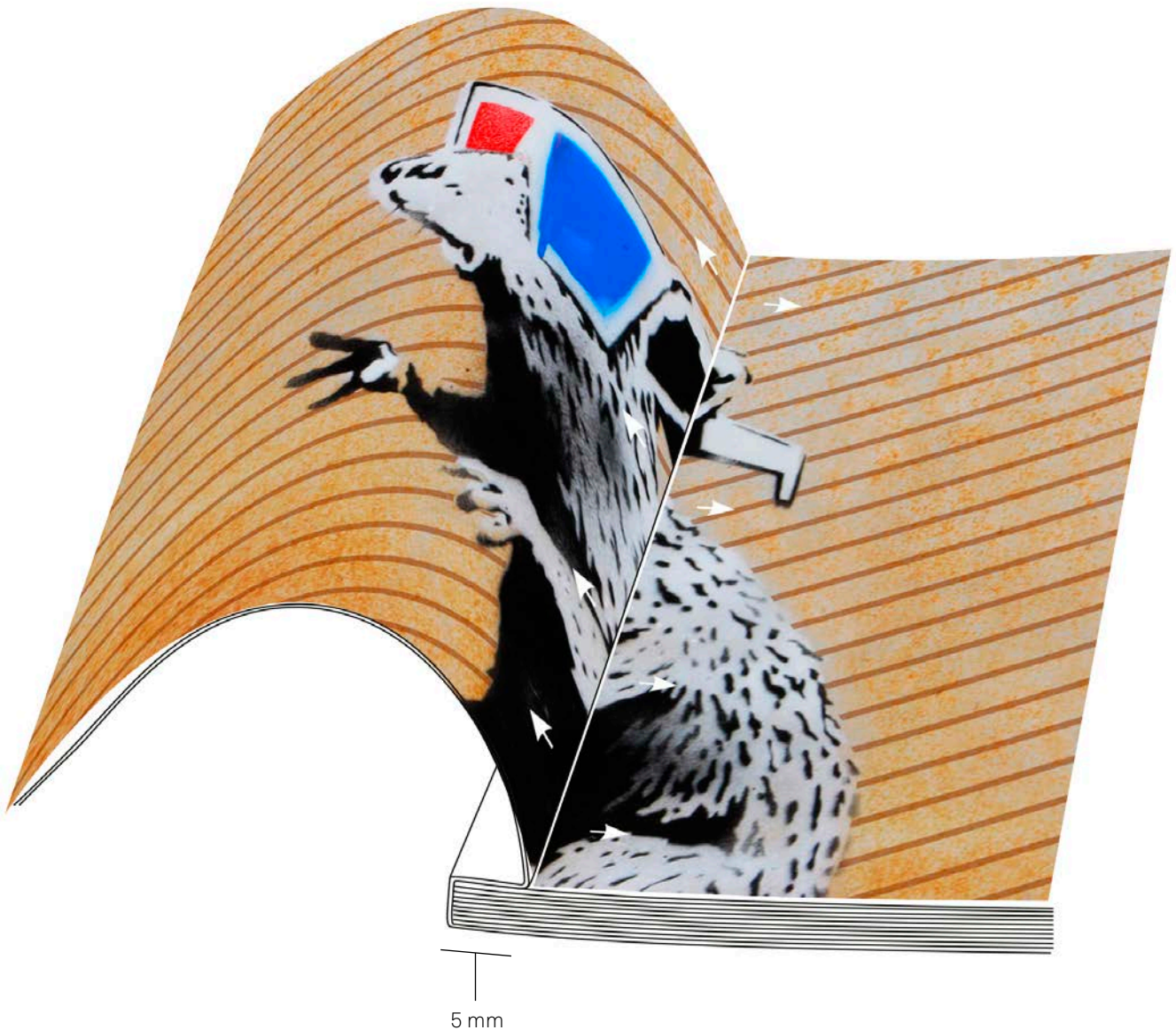
Rensa insidan av ryggen från färg, plus 2 mm in på omslagets båda insidor.



# BILDER PÅ OMSLAGETS INSIDOR

## BILDER PÅ OMSLAGETS INSIDOR


Bilder och texter som ligger som falskt uppslag över omslagets sid 2 och inlagans sid 1 (respektive inlagans sista sida och omslagets sid 3), bör **förskjutas 5 mm ifrån ryggen** på vardera sida eftersom dessa sidor blir ihoplimmade.



# BILDER I INLAGAN

I övrigt rekommenderar vi att ni **kompenserar** bilder över uppslag i inlagan för att få ett bra resultat visuellt. Flytta bilder och texter som går över uppslag **2 mm från ryggen på vardera sida.**

INLAGA MED BILD ELLER TEXT ÖVER  
ETT FALSKT UPPSLAG:



2 mm —|— 2 mm

**ÅTTA.45 TRYCKERI**<sup>®</sup>

TÄNK TRYCKEKONOMISKT